

Équation quadratique [ss05] - Exercice

Karine Zampieri, Stéphane Rivière

Unisciel  algoprog  Version 16 mai 2018

Table des matières

1	Équation quadratique / pgquadratik	2
1.1	Équation linéaire	2
1.2	Équation quadratique	2
1.3	Résolution	3
1.4	Programme principal	3
1.5	Résolution dans les complexes	3

alg - Équation quadratique (TD)



Mots-Clés Algorithmes paramétrés ■

Requis Structures de base, Structures conditionnelles ■

Difficulté ●○○ (40 min à 50 min) ■



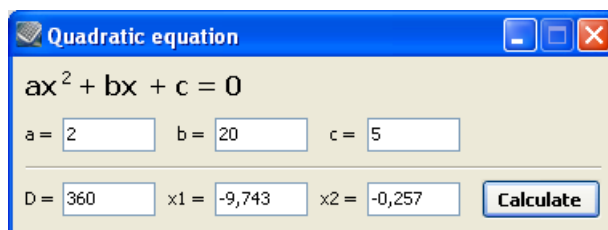
Objectif

Cet exercice détermine le nombre et les solutions de l'équation quadratique

$$a x^2 + b x + c = 0$$

en examinant tous les cas, même quand certains coefficients sont nuls.

(image : <http://kalkules.com/index.php?page=tools&language=fr>)



1 Équation quadratique / pgquadratik

1.1 Équation linéaire



Propriété

Dans \mathbb{R} , l'équation linéaire $a x + b = 0$ a pour solution :

- Si a n'est pas nul : une solution ($x = -b/a$)
- Sinon si b n'est pas nul : aucune solution
- Sinon (a et b nuls) : l'ensemble \mathbb{R}



Écrivez le **profil** d'une procédure `resoudreDegre1(a,b,n,x)` qui résout l'équation linéaire $a x + b = 0$ en restituant le nombre de solutions dans n (entier) et l'éventuelle solution dans x (réel).



Écrivez le corps de la procédure.

Dans le cas de l'ensemble \mathbb{R} solution, mettez -1 dans n .

1.2 Équation quadratique



Propriété

L'équation quadratique $a x^2 + b x + c = 0$ a pour discriminant :

$$\Delta = b^2 - 4 a c$$

Dans \mathbb{R} , ses solutions sont :

- Si Δ est positif : deux racines $(-b \pm \sqrt{\Delta})/(2a)$
- Sinon si Δ est nul : une racine double $(-b)/(2a)$
- Sinon (Δ est négatif) : aucune racine réelle



Écrivez le **profil** d'une procédure `resoudreDegre2(a,b,c,n,x1,x2)` qui résout l'équation quadratique $a x^2 + b x + c = 0$ avec a **supposé non nul**, en restituant le nombre de solutions dans n (entier) et les éventuelles solutions dans $x1$ (réel) et $x2$ (réel).



Écrivez le corps de la procédure.

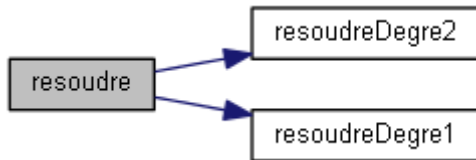
Outil alg

L'opération \sqrt{x} s'écrit `RacineCarrée(x)`.

1.3 Résolution



Déduisez une procédure `resoudre(a,b,c,n,x1,x2)` qui résout l'équation quadratique $ax^2 + bx + c = 0$ dans \mathbb{R} en restituant le nombre de solutions dans `n` (entier) et les éventuelles solutions dans `x1` (réel) et `x2` (réel).



Enfin écrivez une procédure `afficherSolutions(n,x1,x2)` qui, selon le nombre de solutions `n` (entier 2, 1, 0 ou négatif), affiche (où `[x]` désigne le contenu de `x`) :

```

==> Deux racines: [x1] et [x2] # cas n=2
==> Une racine: [x1] # cas n=1
==> Aucune solution dans R # cas n=0
==> L'ensemble R # cas autre
  
```

1.4 Programme principal

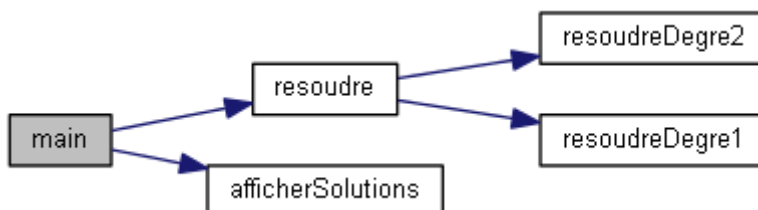


Écrivez une procédure `test_quadratik1` qui :

- Saisit les coefficients réels d'une équation quadratique.
- Calcule le nombre de solutions et les éventuelles solutions réelles.
- Puis affiche les solutions.

Affichez l'invite :

```
Coefficients a b c de l'équation?
```



1.5 Résolution dans les complexes

Dans le cas où le discriminant Δ est négatif,

- La partie réelle est donnée par la formule : $-b/(2a)$.
- Et la partie imaginaire par : $\pm(\sqrt{-\Delta}/(2a))i$ où i représente la valeur $\sqrt{-1}$.



Copiez/collez la procédure `resoudreDegre2` en la procédure `resoudreDegre2C`.
Modifiez-la de sorte à résoudre **toutes** les solutions de l'équation quadratique.
Dans ce cas, mettez l'entier -2 dans `n`.



De même, copiez/collez la procédure `resoudre` en la procédure `resoudreC` et modifiez-la de sorte à appeler la procédure de résolution dans \mathbb{C} .



Enfin, copiez/collez la procédure `afficherSolutions` en la procédure `afficherSolutionsC` et modifiez-la de sorte qu'elle affiche :

```
==> Deux racines sur R: [x1] et [x2] # cas n=2
==> Une racine: [x1] # cas n=1
==> Aucune solution # cas n=0
==> L'ensemble R # cas n=-1 (degré 1)
==> Deux racines sur C: [x1]-[x2]i et [x1]+[x2]i
```



Copiez/collez la procédure `test_quadratik1` en la procédure `test_quadratik2` puis modifiez-la de sorte à appeler les procédures de résolution dans \mathbb{C} .