

Fonctions et Procédures de test [ss]

Résumé de cours

Université de Haute Alsace

Unisciel 

algotprog

 UNIVERSITÉ
HAUTE-ALSACE

Version 15 mai 2018

Table des matières

1 Python - Résumé de cours	1
1.1 Algorithme d'un module	1
1.2 Passage de paramètre	2
1.3 Schéma d'une fonction	3
1.4 Appel d'un module	3
1.5 Procédure de test	4

1 Python - Résumé de cours

1.1 Algorithme d'un module



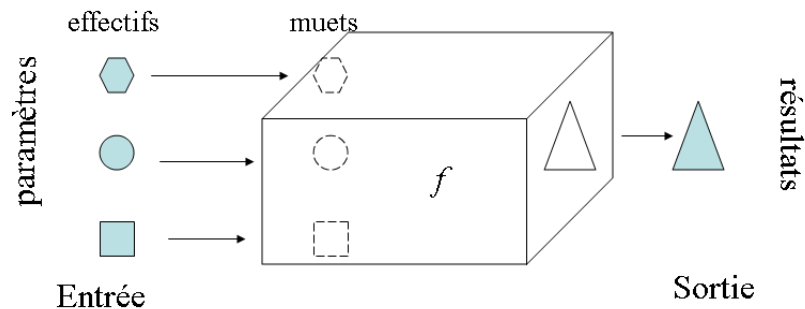
Module (procédure ou fonction)

Bloc d'instructions ayant un **début** et une **fin**, identifié par un **nom** (l'identifiant) et associé à la définition d'une interface par le biais d'une spécification de **paramètres**.



Algorithme d'un module

Description de ce qu'il y a à l'intérieur de la « boîte » qui permet la production du résultat à partir des paramètres.





Élaborer un algorithme

C'est construire la « boîte ».

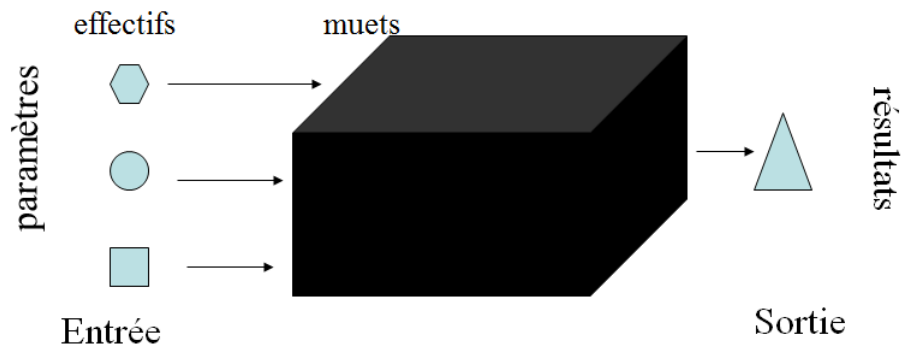
Ceci peut se faire à partir d'autres modules déjà existants.



Variable locale

Toute variable est **locale** au module dans lequel elle apparaît, ce qui veut dire que son existence est ignorée en dehors de ce module.

De façon imagée, vous ne voyez pas ce qu'il y a à l'intérieur de la « boîte noire ».



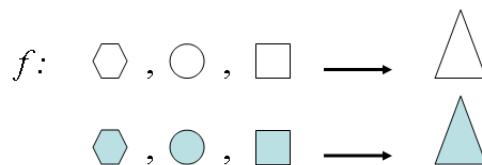
1.2 Passage de paramètre



Passage de paramètre par position

Les paramètres effectifs sont associés **dans le même ordre** aux paramètres formels :

- Le premier argument (= paramètre effectif) au premier paramètre formel.
- Le deuxième effectif au deuxième formel.
- etc.



f : ensemble de départ \rightarrow ensemble d'arrivée

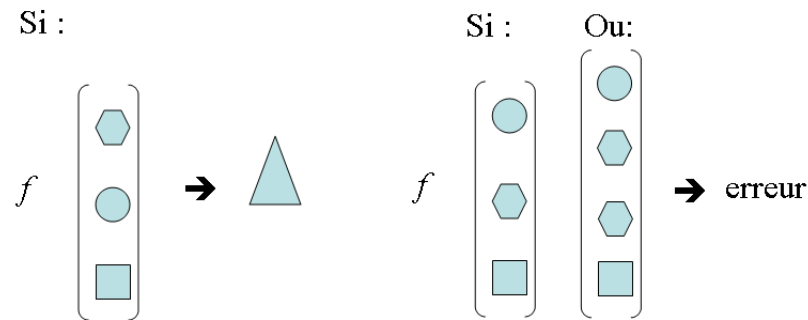
f : paramètres formels \rightarrow description du résultat



Règles à respecter

Deux règles :

- **Même nombre** d'arguments que de paramètres.
- **Types et arités** des arguments/paramètres doivent correspondre.



1.3 Schéma d'une fonction



Schéma d'une fonction

```
def nomFcn(param1,param2,...):
    resultat = valeurInitiale
    calcul_du_resultat
    return resultat
```



Expression fonctionnelle

```
def nomFcn(param1,param2,...):
    return expression
```



Fonction lambda

```
nomFcn = lambda parametresFormels : expression
```

1.4 Appel d'un module

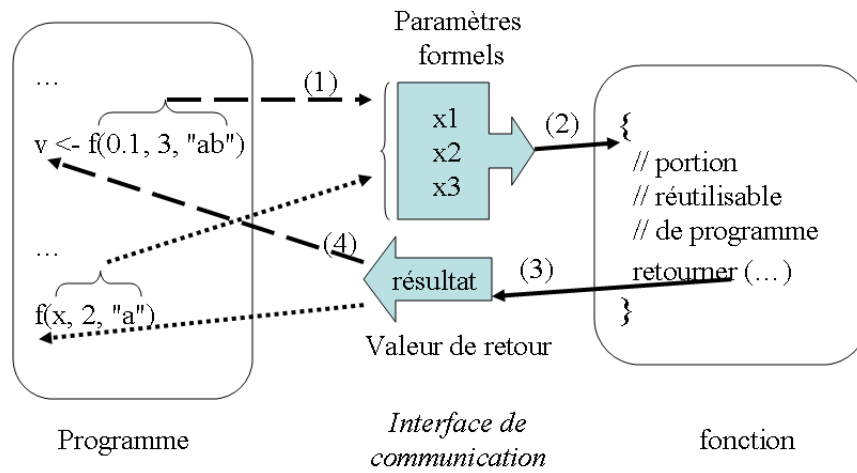
Appel d'un module

Il suffit de spécifier son nom (avec ses paramètres effectifs).

Mécanisme d'évaluation d'un module

Celui-ci s'effectue comme suit :

- (0) **Évaluation** de l'identifiant f et des paramètres effectifs
- (1) **Copie ou liaison** des paramètres formels aux paramètres effectifs
- (2) **Réalisation** du calcul dans cet environnement
- (3) **Retour** de la valeur (en cas de fonction)
- (4) **Continuation** du programme après l'appel de f



1.5 Procédure de test

Motivation

L'encapsulation d'un script dans une **procédure de test** `test_xxx` permet de :

1. Décomposer un problème (= l'algorithme) en sous-problèmes (= les modules).
2. Vérifier chacun des sous-problèmes de façon plus ou moins indépendante.
3. Valider le problème final en écrivant un unique algorithme (= le programme).